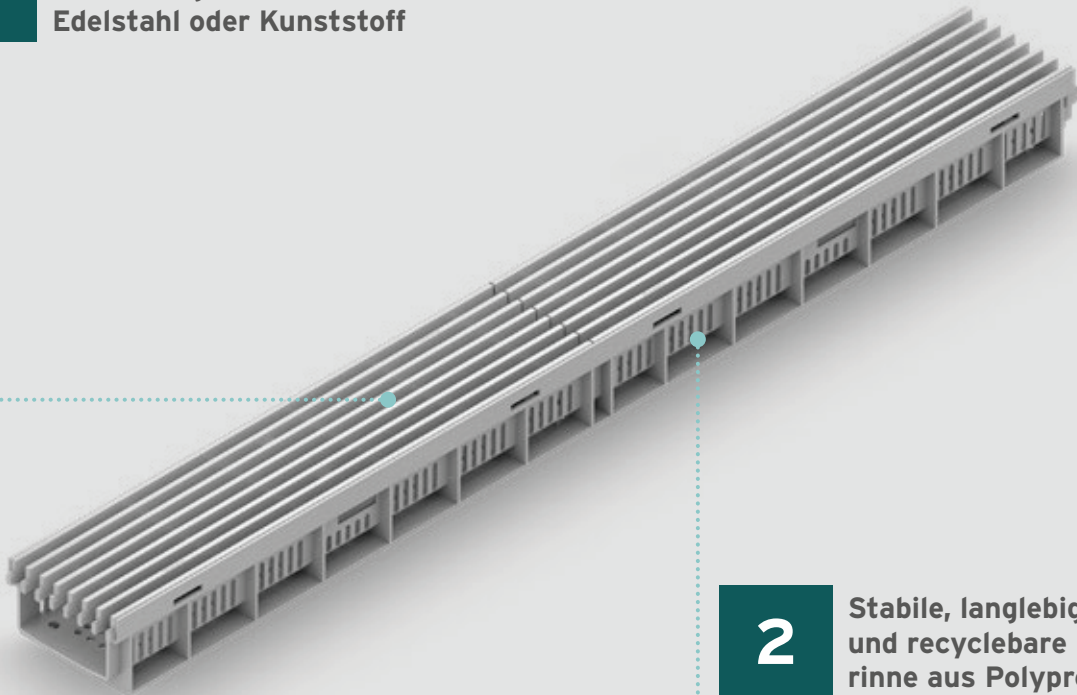




DACHFIX RESIST

1

Hohe Designvielfalt durch zahlreiche Abdeckungen aus verzinktem Stahl, Edelstahl oder Kunststoff



2

Stabile, langlebige und recyclebare Kunststoffrinne aus Polypropylen

Übersicht verfügbarer Nennweiten

DACHFIX RESIST 115

IDEAL FÜR ...

die Entwässerung von Fassaden, Flachdächern, Balkonen und Dachterrassen mit einer leichten Kunststoffrinne.

DACHFIX RESIST


Nennweite	115		
Baubreite / Bauhöhe / lichte Höhe (in mm)			
TYP 45	115	45	32
TYP 75	115	75	60

Rinnen

DACHFIX RESIST 115, fixe Bauhöhe 45 mm, Rinnen aus Kunststoff

TYP 45

Entwässerungs-
querschnitt: - cm²



DACHFIX RESIST 115, fixe Bauhöhe 75 mm, Rinnen aus Kunststoff

TYP 75

Entwässerungs-
querschnitt: 28 cm²





Erfahren Sie mehr Produktdetails zur


DACHFIX RESIST

unter: hauraton.com/de/dachfix-resist/produktfinder




Abdeckungsvarianten

Gitterrost MW 8/21 mm, schwarz




Einlaufquerschnitt:
509 cm²/m

Gitterrost MW 8/21 mm, silber




Einlaufquerschnitt:
509 cm²/m

Gitterrost MW 30/10 mm,
2-fach verschraubbar, verzinkt / Edelstahl




Einlaufquerschnitt:
861 cm²/m

Stegrost SW 80/9 mm, verzinkt / Edelstahl




Einlaufquerschnitt:
256 cm²/m

Längsstabrost SA 12 mm, verzinkt / Edelstahl




Einlaufquerschnitt:
822 cm²/m

Längsstabrost SA 10 mm, silber



Einlaufquerschnitt:
650 cm²/m

Lochrost Ø 6 mm, verzinkt / Edelstahl



Einlaufquerschnitt:
104 cm²/m

Abdeckungsmöglichkeiten für alle Typen der **DACHFIX RESIST**

DACHFIX RESIST

Systemkomponenten

Stirnwände

TYP 45

Stirnwand geschlossen, silbergrau,
für DACHFIX RESIST Typ 45



TYP 75

Stirnwand geschlossen, silbergrau,
für DACHFIX RESIST Typ 75





Erfahren Sie mehr Produktdetails zur

DACHFIX RESIST

unter: hauraton.com/de/dachfix-resist/produktfinder



Systemkomponenten

weiteres Zubehör



Steckverbinder, silbergrau,
für DACHFIX RESIST Typ 75
(zur Aussteifung)



Verstellset (6 Stück/Set)
zur Höhenanpassung
für DACHFIX RESIST Rinne Typ 75,
Bedarf 1 Set/lfm.*



Schmutzfangeimer
für Auslauf DN/OD 160

Unsere Einbauhinweise und Einbaubeispiele finden Sie immer aktuell bei den Produkten unter dem Reiter „Einbaudetails“.