

# DRAINFIX CLEAN



1  
2  
3  
4  
DRAINFIX  
CLEAN

Doppelte Sicherheit  
durch DIBt-Zulassung  
und Praxistests



1

Filtersubstrat -  
CARBOTEC 60



2

Drainagerohr

3

Nut- und  
Federverbindung

## Übersicht verfügbarer Nennweiten

DRAINFIX CLEAN 300


DRAINFIX CLEAN 400

DRAINFIX CLEAN 500

## IDEAL FÜR ...

Oberflächenentwässerung und Niederschlagswasserbehandlung für Verkehrsflächen bis Klasse F 900, wie z. B. Logistikzentren, Parkflächen und Industrieanlagen.

# DRAINFIX CLEAN 300

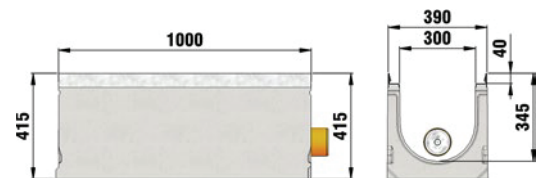
<b>Nennweite</b>	<b>300</b>		
<b>Baubreite / Bauhöhe / lichte Höhe (in mm)</b>			
<b>TYP 01</b>	<b>390</b>	<b>415</b>	<b>345</b>
<b>TYP 010</b>	<b>390</b>	<b>460</b>	<b>390</b>
<b>TYP 020</b>	<b>390</b>	<b>510</b>	<b>440</b>
<b>TYP 01 H</b>	<b>390</b>	<b>630</b>	<b>545</b>

## Komplettartikel

DRAINFIX CLEAN 300 Filtersubstratrinne bis Klasse F 900, mit Stahlzargen, inklusive Drainagerohr mit Geotextil und Verbindungselement

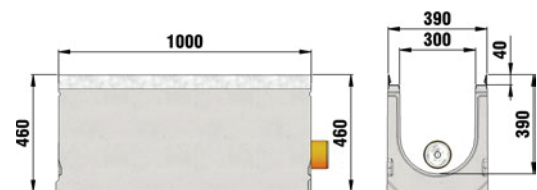
### TYP 01

Retentionsquerschnitt:  
275 cm<sup>2</sup>



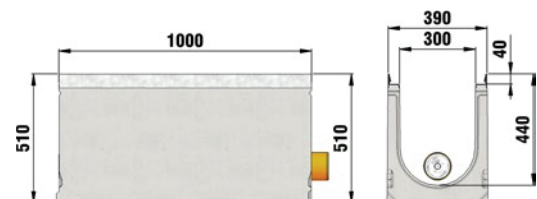
### TYP 010

Retentionsquerschnitt:  
410 cm<sup>2</sup>




### TYP 020

Retentionsquerschnitt:  
560 cm<sup>2</sup>



### TYP 01H

Retentionsquerschnitt:  
818 cm<sup>2</sup>





Erfahren Sie mehr Produktdetails zur  
**DRAINFIX CLEAN 300**  
unter: [hauraton.com/de/drainfix-clean/300](https://hauraton.com/de/drainfix-clean/300)




## Abdeckungsvarianten

### DRAINFIX CLEAN 300, Klasse D 400


Gussrost SW 2 x 136/18 mm, schwarz,  
mit Kunststoffkappen, 0,5 m

Einlaufquerschnitt:  
**1150 cm<sup>2</sup>/m**



Gussrost SW 2 x 136/18 mm,  
KTL-beschichtet, mit Kunststoff-  
kappen, 0,5 m


Einlaufquerschnitt:  
**1150 cm<sup>2</sup>/m**



### DRAINFIX CLEAN 300, Klasse E 600


GUGI-Guss-Gitterrost MW 15/25 mm,  
schwarz, mit Kunststoffkappen,  
0,5 m

Einlaufquerschnitt:  
**1048 cm<sup>2</sup>/m**



GUGI-Guss-Gitterrost MW 15/25 mm,  
KTL-beschichtet, mit Kunststoff-  
kappen, 0,5 m


Einlaufquerschnitt:  
**1048 cm<sup>2</sup>/m**



### DRAINFIX CLEAN 300, Klasse F 900


Gussrost SW 2 x 136/20 mm, schwarz,  
mit Kunststoffkappen, 0,5 m

Einlaufquerschnitt:  
**1334 cm<sup>2</sup>/m**



Gussrost SW 2 x 136/20 mm,  
KTL-beschichtet, mit Kunststoff-  
kappen, 0,5 m

Einlaufquerschnitt:  
**1334 cm<sup>2</sup>/m**

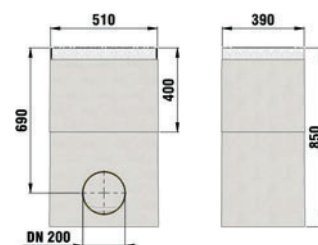


# DRAINFIX CLEAN 300

## Systemkomponenten

### Einlaufkasten

2-tlg., mit Stahlzargen, mit verzinktem Eimer sowie mit Gussrost geschlossen, schwarz, Klasse E 600, 0,5 m



### Stirnwände

#### TYP 01

Stirnwand geschlossen, Edelstahl, Typ 01



#### TYP 01

Stirnwand mit KG-Auslaufstutzen DN/OD 110, Edelstahl, Typ 01



#### TYP 01

Schottwand geschlossen, Edelstahl, Typ 01



#### TYP 01

Schottwand, Edelstahl, mit Öffnung für Filtergitterrohr, Typ 01





Erfahren Sie mehr Produktdetails zur  
**DRAINFIX CLEAN 300**  
unter: [hauraton.com/de/drainfix-clean/300](https://hauraton.com/de/drainfix-clean/300)



## Systemkomponenten

### Stirnwände

#### TYP 010

Stirnwand geschlossen, Edelstahl, Typ 010



#### TYP 010

Stirnwand mit KG-Auslaufstutzen DN/OD 110, Edelstahl, Typ 010



#### TYP 020

Stirnwand geschlossen, Edelstahl, Typ 020



#### TYP 020

Stirnwand mit KG-Auslaufstutzen DN/OD 110, Edelstahl, Typ 020



#### TYP 01 H

Stirnwand geschlossen, Edelstahl, Typ 01 H



#### TYP 01 H

Stirnwand mit waagrechtem KG-Auslaufstutzen DN/OD 110, Edelstahl, Typ 01 H



### weiteres Zubehör



Drainagerohr mit Geotextil und Stutzen 0,7 m



Drainagerohr mit Geotextil ohne Stutzen, 1,0 m






Verbindungselement 130 mm



Zugscharre für NW 300 Typ 01

# DRAINFIX CLEAN 400

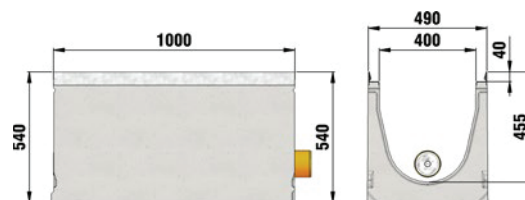
<b>Nennweite</b>	<b>400</b>		
<b>Baubreite / Bauhöhe / lichte Höhe (in mm)</b>			
<b>TYP 01</b>	<b>490</b>	<b>540</b>	<b>455</b>
<b>TYP 01 H</b>	<b>490</b>	<b>630</b>	<b>545</b>

## Komplettartikel

DRAINFIX CLEAN 400 Filtersubstratrinne bis Klasse F 900, mit Stahlzargen, inklusive Drainagerohr mit Geotextil und Verbindungselement

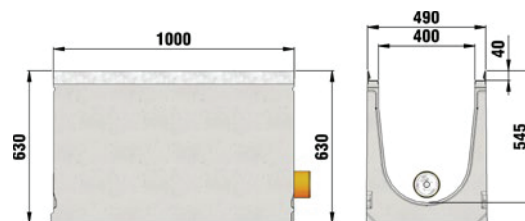
### TYP 01

Retentionsquerschnitt:  
810 cm<sup>2</sup>



### TYP 01 H

Retentionsquerschnitt:  
1145 cm<sup>2</sup>






Erfahren Sie mehr Produktdetails zur  
**DRAINFIX CLEAN 400**  
unter: [hauraton.com/de/drainfix-clean/400](https://hauraton.com/de/drainfix-clean/400)

## Abdeckungsvarianten

### DRAINFIX CLEAN 400, Klasse D 400

Gussrost SW 3 x 120/18 mm, schwarz,  
mit Kunststoffkappen, 0,5 m


Einlaufquerschnitt:  
**1420 cm<sup>2</sup>/m**



### DRAINFIX CLEAN 400, Klasse E 600

GUGI-Guss-Gitterrost MW 15/25 mm,  
schwarz, mit Kunststoffkappen,  
0,5 m


Einlaufquerschnitt:  
**1608 cm<sup>2</sup>/m**



### DRAINFIX CLEAN 400, Klasse F 900

Gussrost SW 3 x 120/20 mm, schwarz,  
mit Kunststoffkappen, 0,5 m

Einlaufquerschnitt:  
**1613 cm<sup>2</sup>/m**

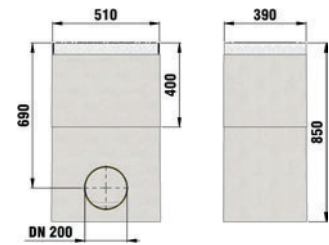


# DRAINFIX CLEAN 400

## Systemkomponenten

### Einlaufkasten

2-tlg., mit Stahlzargen, mit verzinktem Eimer sowie mit Gussrost geschlossen, schwarz, Klasse E 600, 0,5 m



### Stirnwände

#### TYP 01

Stirnwand geschlossen, Edelstahl, Typ 01



#### TYP 01

Stirnwand mit KG-Auslaufstutzen DN/OD 110, Edelstahl, Typ 01



#### TYP 01

Schottwand geschlossen, Edelstahl, Typ 01







Erfahren Sie mehr Produktdetails zur  
**DRAINFIX CLEAN 400**  
unter: [hauraton.com/de/drainfix-clean/400](https://hauraton.com/de/drainfix-clean/400)



## Stirnwände

### TYP 01 H

Stirnwand geschlossen, Edelstahl,  
Typ 01 H



### TYP 01 H

Stirnwand mit waagrechtem KG-Auslaufstutzen  
DN/OD 110, Edelstahl, Typ 01 H



### TYP 01 H

Zwischenwand, Edelstahl, mit Öffnung  
für Filtergitterrohr, Typ 01 H



## weiteres Zubehör



Drainagerohr mit Geotextil  
und Stutzen 0,7 m




Verbindungselement  
130 mm



Zugscharre für NW 400  
Typ 01 H

# DRAINFIX CLEAN 500

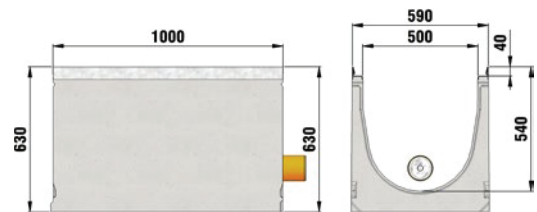
<b>Nennweite</b>	<b>500</b>		
<b>Baubreite / Bauhöhe / lichte Höhe (in mm)</b>			
<b>TYP 01</b>	<b>590</b>	<b>630</b>	<b>540</b>

## Komplettartikel

**DRAINFIX CLEAN 500** Filtersubstratrinne bis Klasse F 900, mit Stahlzargen, inklusive Drainagerohr mit Geotextil und Verbindungselement

### TYP 01

Retentionsquerschnitt:  
**1397 cm<sup>2</sup>**




## Abdeckungsvarianten

### DRAINFIX CLEAN 500, Klasse D 400\*


Gussrost SW 3 x 140/18 mm, schwarz, mit Kunststoffkappen, 0,5 m

Einlaufquerschnitt:  
**1810 cm<sup>2</sup>/m**



Gussrost SW 3 x 140/18 mm, KTL-beschichtet, mit Kunststoffkappen, 0,5 m


Einlaufquerschnitt:  
**1810 cm<sup>2</sup>/m**



### DRAINFIX CLEAN 500, Klasse E 600

Gussrost SW 3 x 140/20 mm, schwarz, mit Kunststoffkappen, 0,5 m

Einlaufquerschnitt:  
**2059 cm<sup>2</sup>/m**



### DRAINFIX CLEAN 500, Klasse F 900

Gussrost SW 3 x 140/20 mm, schwarz, mit Kunststoffkappen, 0,5 m

Einlaufquerschnitt:  
**2059 cm<sup>2</sup>/m**



Gussrost SW 3 x 140/20 mm, KTL-beschichtet, mit Kunststoffkappen, 0,5 m

Einlaufquerschnitt:  
**2059 cm<sup>2</sup>/m**





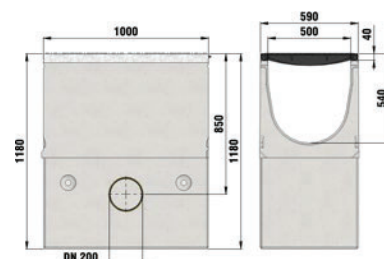
Erfahren Sie mehr Produktdetails zur  
**DRAINFIX CLEAN 500**  
unter: [hauraton.com/de/drainfix-clean/500](http://hauraton.com/de/drainfix-clean/500)



## Systemkomponenten

### Einlaufkasten

2-tlg., mit Stahlzargen und verzinktem Eimer sowie mit Gussrost geschlossen, KTL-beschichtet, Klasse E 600, mit Kunststoffkappen, 1,0 m



### Stirnwände

#### TYP 01

Stirnwand geschlossen, Edelstahl, Typ 01



#### TYP 01

Stirnwand mit KG-Auslaufstutzen DN/OD 110, Edelstahl, Typ 01



#### TYP 01

Schottwand, Edelstahl, mit Aussparung für Filtergitterrohr, Typ 01



### weiteres Zubehör



Drainagerohr mit Geotextil und Stutzen 0,7 m



Verbindungselement 130 mm



Zugscharre für NW 500 Typ 01

**Unsere Einbauhinweise und Einbaubeispiele finden Sie immer aktuell bei den Produkten unter dem Reiter „Einbaudetails“.**