




FASERFIX STANDARD E

1

Sicherheitsfuge gemäß
DIN EN 1433



2

Nut- und
Federverbindung

Übersicht verfügbarer Nennweiten

FASERFIX STANDARD E 100

IDEAL FÜR ...

den einfachen Selbsteinbau mit Lasten bis Klasse C 250,
wie z. B. private Bereiche.

FASERFIX STANDARD E 100

Nennweite	100		
Baubreite / Bauhöhe / lichte Höhe (in mm)			
TYP 01	162	140	100
TYP 010	162	194	154

Rinnen

FASERFIX STANDARD E 100, bis Klasse C 250


TYP 01

Entwässerungs-
querschnitt: **89 cm²**



TYP 010

Entwässerungs-
querschnitt: **143 cm²**





Erfahren Sie mehr Produktdetails zur

FASERFIX STANDARD E

unter: hauraton.com/de/faserfix-standard/produktfinder




Rinnen

FASERFIX STANDARD E 100, mit verzinkten Zargen, mit Eigengefälle 0,6 %, bis Klasse C 250

TYP 1 - 9

Entwässerungs-
querschnitt: 89 - 137 cm²



FASERFIX STANDARD E 100

Abdeckungsvarianten

FASERFIX KS 100, PKW-befahrbar

Stegrost SW 75/9 mm, verzinkt,
0,5 m

Einlaufquerschnitt:
280 cm²/m



FASERFIX KS 100, Klasse B 125

Gitterrost MW 30/10 mm, verzinkt,
0,5 m

Einlaufquerschnitt:
650 cm²/m



FASERFIX KS 100, Klasse C 250

GUGI-Guss-Gitterrost MW 15/25 mm,
schwarz, 0,5 m

Einlaufquerschnitt:
450 cm²/m



GUGI-Guss-Gitterrost MW 15/25 mm,
schwarz, arretiert, KTL-beschichtet,
0,5 m

Einlaufquerschnitt:
450 cm²/m





Erfahren Sie mehr Produktdetails zur

FASERFIX STANDARD E

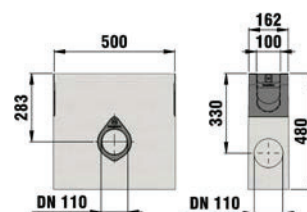
unter: hauraton.com/de/faserfix-standard/produktfinder



Systemkomponenten

Einlaufkasten

Einlaufkasten mit Kunststoff-Eimer



Stirnwände

TYP 01

Stirnwand geschlossen, verzinkt,
Typ 01



TYP 1 - 010

Stirnwand geschlossen, verzinkt,
Typ 1 - 010



TYP 01 - 010

Stirnwand mit waagerechtem
KG-Auslaufstutzen DN/OD 110, verzinkt,
Typ 01 - 010



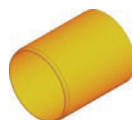
weiteres Zubehör



Geruchverschluss für Einlaufkasten
100, waagrecht, mit Dichtring,
DN/OD 110, zum seiti. Anschluss,
schwarz



Geruchverschluss DN/OD 110
für senkrechten Abgang



Kunststoff-Stutzen
DN/OD 110

Unsere Einbauhinweise und Einbaubeispiele finden Sie immer aktuell bei den Produkten unter dem Reiter „Einbaudetails“.